

# CONDITIONS DE GARANTIE

Nous garantissons tous les végétaux de pépinière replantés en extérieur en pleine terre et qui sont adaptés à notre climat.  
(Voir ci-après la liste des plantes non garanties\*)

Les plantes n'entrant pas dans le cadre de cette garantie sont :

- Les végétaux plantés en bacs ou en jardinière.
- Les végétaux laissés dans les contenants d'origine.
- 50% de la quantité achetée des plantes de haies.  
(Nous estimons que si plus de 50% des plantes de haies ne reprennent pas, cela résulte d'une mauvaise plantation ou d'un entretien insuffisant).
- Les végétaux d'intérieur et les bonsaïs d'appartement.
- Les plantes vivaces en pots ou en godets.
- Les sapins de Noël en motte ou en conteneur.
- Les végétaux ayant subi un sinistre exceptionnel (sécheresse, gel, grêle, incendie, inondation).

Cette garantie s'applique lorsque les conditions normales de plantation et d'entretien sont respectées.

Veuillez lire attentivement nos conseils de plantation et d'arrosage afin d'optimiser la reprise de vos végétaux. La garantie des végétaux est valable 12 mois après la date qui figure sur le ticket de caisse.

**La garantie est étendue de 12 mois supplémentaires si l'achat d'OSIRYL (stimulateur de croissance racinaire) figure sur votre ticket de caisse en quantité suffisante pour assurer le bon développement de vos plantes, à savoir :**



**1 sachet (10 doses d'Osiryl) = 3 plantes,  
2 sachets = 6 plantes, etc ...  
bénéficiant de l'extension de garantie.**

**Si le nombre de sachets d'Osiryl ne couvre pas la totalité des plantes achetées, seules les plantes les moins chères bénéficieront de l'extension de garantie.**

Toute demande de garantie doit être accompagnée de la plante concernée, du ticket de caisse et de l'étiquette variétale de la plante.

Un avoir du montant de l'article figurant sur le ticket de caisse sera alors effectué. Cet avoir sera valable 1 an. Dans tous les cas, la replantation reste à la charge du client. La garantie reprise ne s'applique pas aux végétaux de remplacement.

Liste des plantes n'entrant pas dans la garantie :

- |                        |                          |                         |
|------------------------|--------------------------|-------------------------|
| - Abélia               | - Camélia                | - Laurier rose          |
| - Abutilon             | - Céanothus              | - Lavande               |
| - Agave                | - Choisy                 | - Lavatera              |
| - AGRUMES <sup>①</sup> | - Cupressus Sempervirens | - Leycesteria           |
| - Albizzia             | - Datura                 | - Magnolia Grandiflora  |
| - Aloes                | - Dracaena               | - Mimosa                |
| - Araucaria            | - Escalonia              | - Olivier               |
| - Arum                 | - Eucalyptus             | - PALMIERS <sup>②</sup> |
| - BAMBOUS <sup>②</sup> | - Graminées              | - Passiflore            |
| - Bananier             | - Gunnera                | - Phormium              |
| - Bougainvillier       | - Herbe de la Pampa      | - Plumbago              |
| - Bruyère d'été        | - Helleborus             | - Romarin               |
| - Bruyère d'hiver      | - Ilex Crenata           | - Trachelospermum       |
| - Calla                | - Jasmin blanc           | - Viburnum Tinus        |
| - Callistemon          | - Lagestroemia           |                         |

\* Cette liste n'est pas exhaustive, retrouvez la liste complète dans votre magasin.

<sup>①</sup> Toutes espèces

<sup>②</sup> Uniquement certaines espèces - voir détail en magasin.

## Ma jardinerie

www.majardinerie.com

### BELFORT

RN 437  
90400 BOTANS  
Tél : 03 84 28 21 00

### MONTBELIARD

1 rue des Bouquières  
25400 EXINCOURT  
Tél : 03 81 67 91 67

### MULHOUSE (2 ADRESSES)

Carrefour des 3 frontières  
68110 ILLZACH  
Tél : 03 89 61 76 26

220 rue des Mines Anna  
68270 WITTENHEIM  
Tél : 03 89 34 03 30

### STRASBOURG

Route de Brumath  
Centre Commercial Vendenheim  
67450 LAMPERTHEIM  
Tél : 03 88 18 43 00

### EPINAL

Route de Jeuxy  
88000 EPINAL  
Tél : 03 29 34 44 77

### VESOUL

Rue Saint Martin Prolongée  
70000 VESOUL  
Tél : 03 84 76 38 46

### GRAY

Rue Pré Vergy  
70100 ARC LES GRAY  
Tél : 03 84 64 82 80

### LONS LE SAUNIER

Boulevard de l'Europe  
39000 LONS LE SAUNIER  
Tél : 03 84 86 09 09

## Ma jardinerie

www.majardinerie.com



### Suivez nos conseils de plantation.

Si vos plantes ne reprennent pas dans un délai de 1 an, votre jardinerie s'engage à vous les échanger ou à vous les rembourser.\*


\*Voir les conditions de garantie.



### PASSEZ À 2 ANS DE GARANTIE !\*

En achetant de l'Osiryl vous prolongez votre garantie d'1 AN. Le stimulateur de croissance racinaire OSIRYL s'inscrit dans la démarche de mieux produire dans le respect de la qualité des cultures et de l'environnement. Le développement d'un système racinaire performant et résistant aux stress.

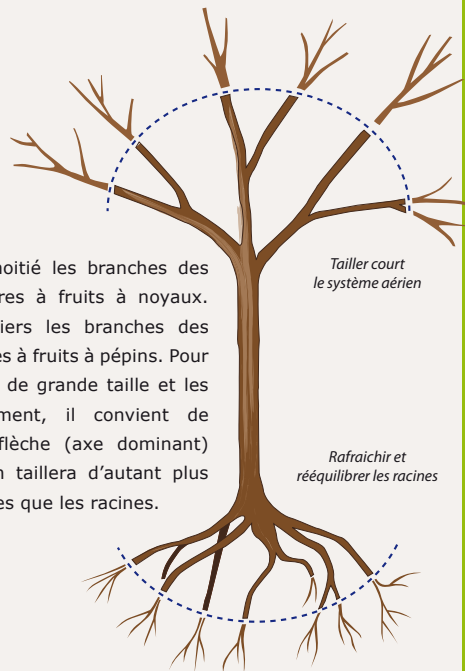
# CONSEILS PLANTATION



Faire un trou deux à trois fois supérieur au volume des racines, de la motte ou du conteneur du végétal à planter. Cela peut paraître énorme, mais de cette façon le système racinaire de votre plante se développera plus rapidement et permettra ainsi une meilleure reprise donc une bonne croissance de la plante.

## 1 PLANTES A RACINES NUES

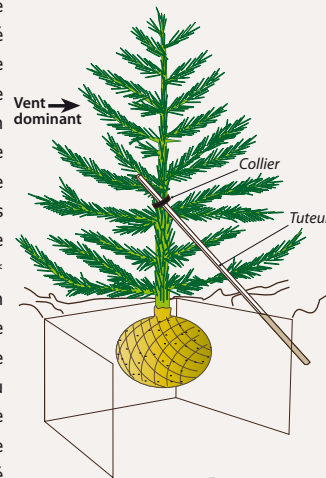
L'arrachage fausse l'équilibre entre le système racinaire et le système aérien. Une taille adaptée est donc indispensable : tailler court les arbres supportant bien la taille (ex : Acacia, Erable, Peuplier, Platane, Saule...) tailler long ou se contenter de nettoyer les espèces supportant moins bien la taille (ex : Chêne, Hêtre, Murier, Tilleul...)



Raccourcir de moitié les branches des arbustes et arbres à fruits à noyaux. Raccourcir du tiers les branches des arbres et arbustes à fruits à pépins. Pour les arbres isolés de grande taille et les arbres d'alignement, il convient de conserver une flèche (axe dominant) bien formée. On taillera d'autant plus court les branches que les racines.

## 2 PLANTES EN MOTTE OU CONTENEUR

Pour les végétaux dont la motte est entourée d'une tontine (toile de jute), afin de préserver l'intégralité de la motte, il est préférable, une fois dans le trou de plantation, de découper la tontine à l'aide d'un sécateur. Dans les autres cas (pot de terre, conteneur) il convient de supprimer cet emballage sans casser la motte. On enterre ensuite la motte en rapportant de la terre\* par couches successives et en tassant sans piétiner de façon à ce que la partie supérieure de la motte se trouve à 3 ou 4 cm en dessous du niveau du sol. Le tuteurage intervient dans ce cas après la mise en place du végétal. Il doit être posé de biais face au vent dominant.



## 3 L'ARROSAGE

A la plantation, il faut arroser abondamment afin de mettre en contact les racines avec la terre\*. L'arrosage doit être effectué immédiatement après la plantation même en cas de pluie. Pendant la première année de plantation, il convient d'apporter régulièrement à la plante une quantité d'eau suffisante pour combler le manque dû à une faible exploration du sol par les racines. L'été, en cas de sécheresse, arroser vos arbres et arbustes le matin ou en soirée. L'ajout de stimulateur racinaire (Osiry) est préconisé, voir conditions d'utilisation au dos du sachet.

\*par exemple un mélange terre et tourbe ou terre et terreau

Agrafez le ticket de caisse ou facture avec les étiquettes des plantes.

**Ma jardinerie**

Cachet du magasin